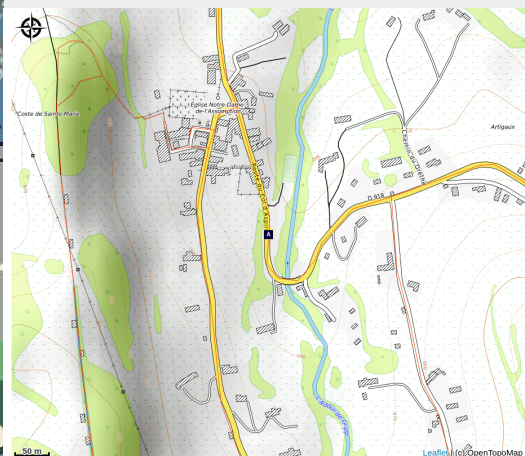


Porte F Sainte Marie de Campan - Espace VTT Bici d'Aqui



(@cchb)



Porte F Sainte Marie de Campan des
circuits VTT "BICI D'AQUI" VTT-
TOURMALET

Cette porte est située au parking de la
route du col d'Aspin à Sainte Marie de
Campan.

Au départ de la porte F Sainte Marie de
Campan :

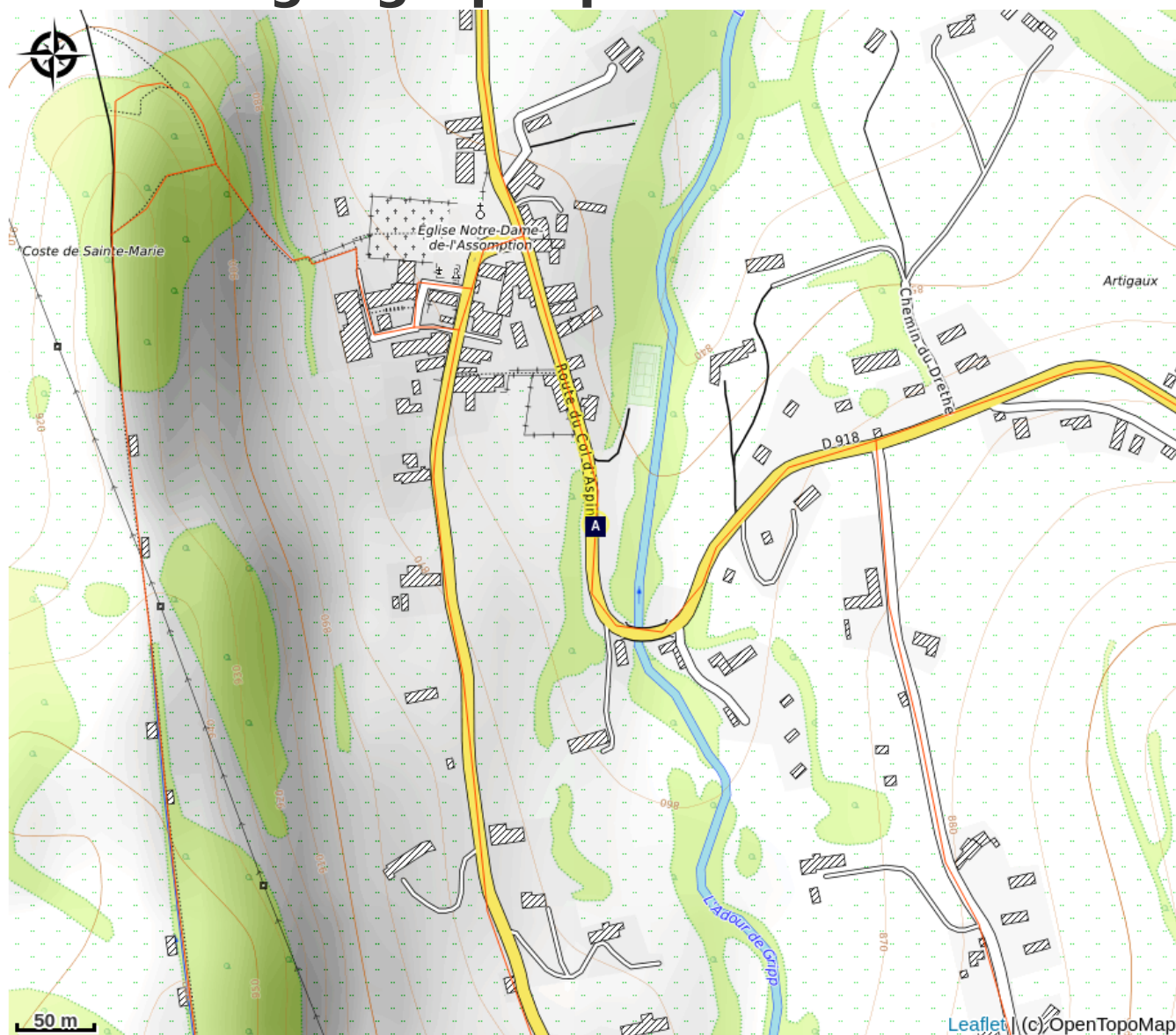
- [F1 Le tour de Sainte Marie](#)
- [F2 La vallée de Gripp](#)


Voir [tous les itinéraires vélo](#) de la destination

Infos pratiques

Pratique : VTT

Situation géographique



 Eglise de Sainte-Marie-de-Campan
(A)

 Porte F "BICI D'AQUI" (B)

Toutes les informations pratiques

i Lieux de renseignement

Office de Tourisme Tourmalet - Pic du Midi Bagnères-de-Bigorre
3, allées Tournefort, 65200 BAGNERES-DE-BIGORRE

info@tourmaletpicdumidi.fr

Tel : 05 62 95 50 71

<https://www.tourmaletpicdumidi.fr/>



Office de Tourisme Tourmalet - Pic du Midi La Mongie

info@tourmaletpicdumidi.fr

Tel : 05 62 95 50 71

https://www.tourmaletpicdumidi.fr

Accessibilité :

1.



Sur votre route...



Eglise de Sainte-Marie-de-Campan (A)

L'église de Sainte-Marie-de-Campan



Porte F "BICI D'AQUI" (B)

Porte F des circuits VTT "BICI D'AQUI" VTT-TOURMALET
Parking route du col d'Aspin à Sainte Marie de Campan.

Crédit : @cchb