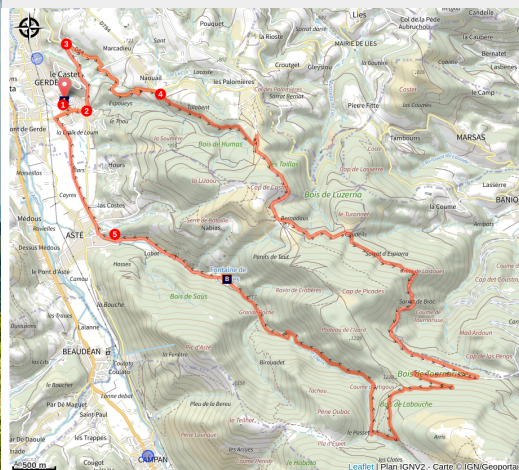


D2 La Coume d'Artigous



(@TPM)



Un itinéraire exigeant offrant une vue panoramique.

Si la montée en grande partie sur piste est longue, vous en serez récompensé en sortant des bois pour découvrir la falaise du Casque du Lhéris. Vous attaquerez ensuite une longue descente plutôt technique. Soyez prudent sur certains passages notamment sur le final trialisant rendu très difficile par les divers orages...voire l'humidité.

Infos pratiques

Pratique : VTT

Durée : 3 h

Longueur : 20.3 km

Dénivelé positif : 780 m

Difficulté : Très difficile

Type : Boucle

Itinéraire

Départ : Gerde

Arrivée : Gerde

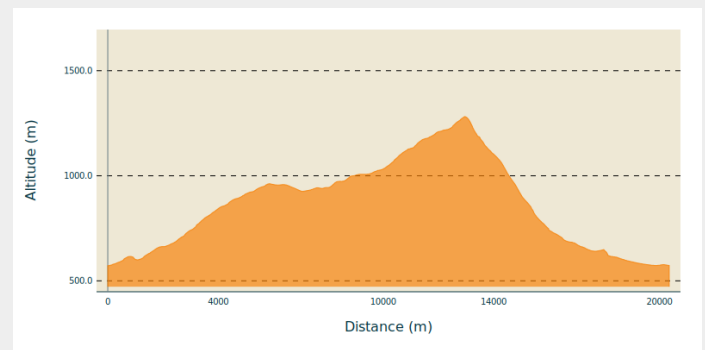
Balisage : ▶ VTT

Communes : 1. Gerde

2. Asté

3. Banios

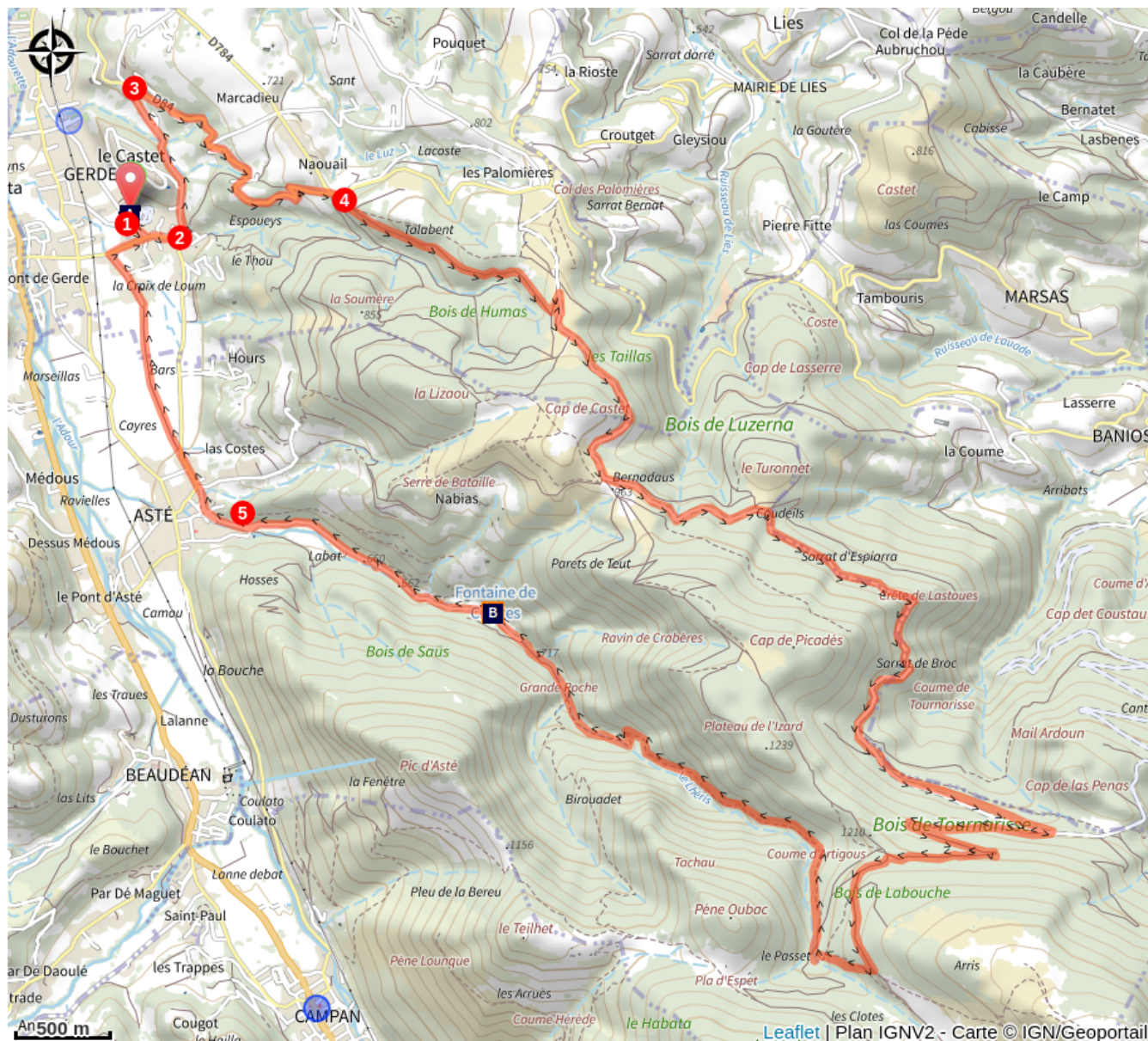
Profil altimétrique



Altitude min 572 m Altitude max 1282 m

1. Depuis le parking du cimetière de Gerde, prendre sur la gauche avenue Philadelphie de Gerde, puis encore à gauche par la D208 et traverser le village.
2. Après la mairie prendre sur votre gauche rue Sainte-Anne puis monter par le chemin de Cabarrou.
3. Au croisement, récupérer sur la droite la route des Palomières D84 et suivre jusqu'à l'embranchement avec la D784.
4. Prendre le chemin de gauche et suivre le balisage.
5. Traverser Asté et rejoindre Gerde par la route.

Sur votre route...



 Porte D "BICI D'AQUI" (A)

 Fontaine de Crastes (B)

Toutes les informations pratiques

Comment venir ?

Parking conseillé

Porte D-Parking à côté du cimetière de Gerde

Lieux de renseignement

Office de Tourisme Tourmalet - Pic du Midi Bagnères-de-Bigorre

3, allées Tournefort, 65200 BAGNERES-DE-BIGORRE

info@tourmaletpicdumidi.fr

Tel : 05 62 95 50 71

<https://www.tourmaletpicdumidi.fr/>



Office de Tourisme Tourmalet - Pic du Midi La Mongie

info@tourmaletpicdumidi.fr

Tel : 05 62 95 50 71

https://www.tourmaletpicdumidi.fr



Accessibilité :

1.

Sur votre route...



Porte D "BICI D'AQUI" (A)

Porte D des circuits VTT "BICI D'AQUI" VTT-TOURMALET
Parking à côté du cimetière de Gerde.

Crédit : @cchb



Fontaine de Crastes (B)

Fontaine réputée miraculeuse

..