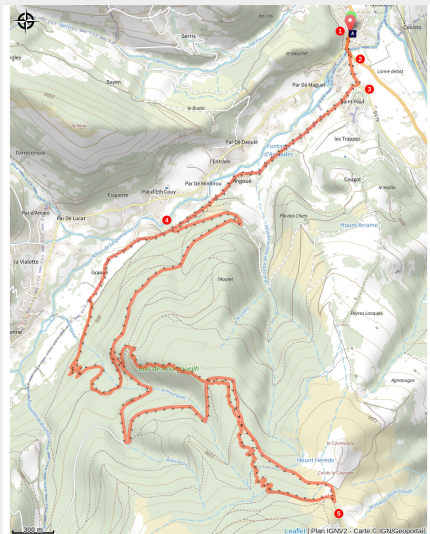


Circuit Enduro E12 - L'amanite



(@TPM)



Un trail incroyable et accessible.

Un itinéraire enduro accessible au plus grand nombre. Virages relevés, parties naturelles, sauts sont les ingrédients d'un trail incroyable. Vous évoluerez au sein d'une forêt à l'ambiance magnifique avec pour seul mot le plaisir de pilotage.

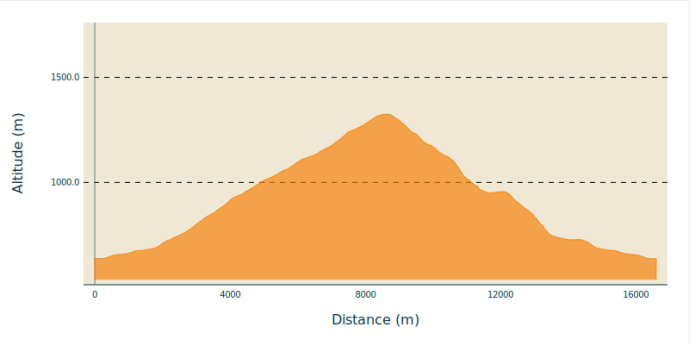
Infos pratiques

Pratique : Enduro
Durée : 3 h
Longueur : 16.6 km
Dénivelé positif : 695 m
Difficulté : Facile
Type : Boucle

Itinéraire

Départ : Beaudéan
Arrivée : Beaudéan
Balisage : ▶ VTT
Communes : 1. Beaudéan
2. Campan

Profil altimétrique

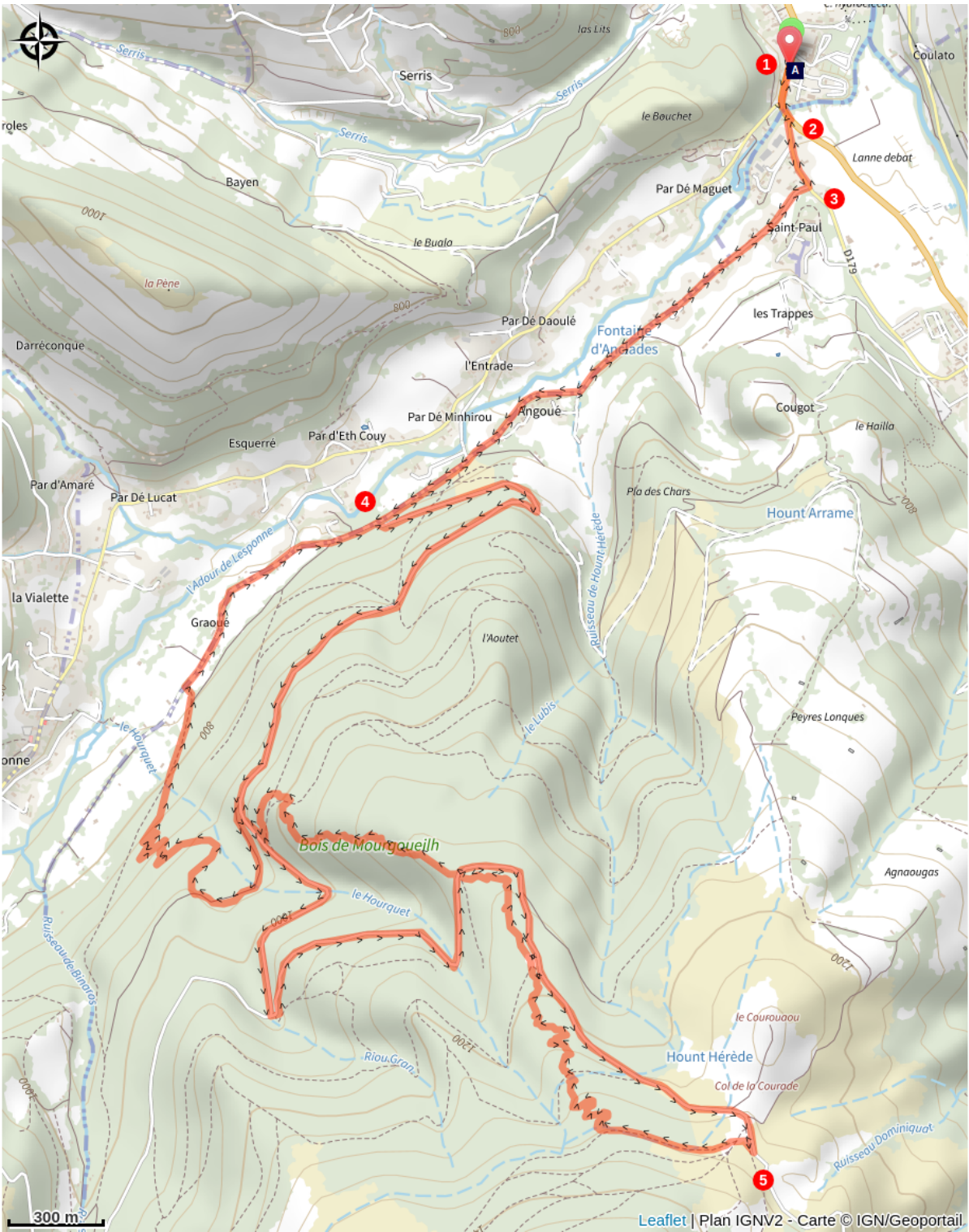


1. Prendre la route D935 en direction de Campan.
2. Après le pont emprunter à droite la rue du Layris.
3. Puis encore à droite le chemin d'Angoué.
4. Tourner à gauche et entamer la montée direction le col de la Courade.
5. Prendre le piste sur la gauche puis suivre le balisage en forêt.

Étapes :

1. Liaison vers départ E12 et E13
8.6 km / 688 m D+ /
2. E12 L'amanite
4.7 km / 5 m D+ /
3. Liaison retour E12
3.2 km / 2 m D+ /

Sur votre route...



🚗 Porte E "BICI D'AQUI" (A)

Toutes les informations pratiques

Comment venir ?

Parking conseillé

Porte E de Beaudéan, Parking route des Cols

Lieux de renseignement

Office de Tourisme Tourmalet - Pic du Midi Bagnères-de-Bigorre
3, allées Tournefort, 65200 BAGNERES-DE-BIGORRE

info@tourmaletpicdumidi.fr
Tel : 05 62 95 50 71
<https://www.tourmaletpicdumidi.fr/>



Office de Tourisme Tourmalet - Pic du Midi La Mongie

info@tourmaletpicdumidi.fr
Tel : 05 62 95 50 71
https://www.tourmaletpicdumidi.fr



Accessibilité :
1.

Sur votre route...



 Porte E "BICI D'AQUI" (A)

Porte E des circuits VTT "BICI D'AQUI" VTT-TOURMALET
Parking route des cols à Beaudéan.

Crédit : @cchb